

# CORONAVÍRUS (COVID-19)



Boletim Diário N° 461 Atualização de 21 de Junho de 2021

## RESUMO DO PAÍS:

## Situação Mundo, África e Moçambique:

	Últimas 24h	Total cumulativo
Rastreados	8.020	5.313.490
Quarentena	65	168.775
Passageiros em seguimento	14	3.855
Contactos em seguimento	0	760
Testados	1.044	577.991
Positivos	70	72.577
Recuperados	192	70.241
Caso activos	70	1.484
Internados	21	3.550
Óbitos*	0	848
Transmissão local	70	72.208
Importados	0	369

\*4 óbitos por outras causas



Cumulativo de casos: 179.260.314

Casos activos: 11.549.579

Óbitos: 3.882.123

Recuperados: 163.828.612

Cumulativo de casos: 5.208.206

Casos activos: 450.164

Óbitos: 137.600

Recuperados: 4.620.442

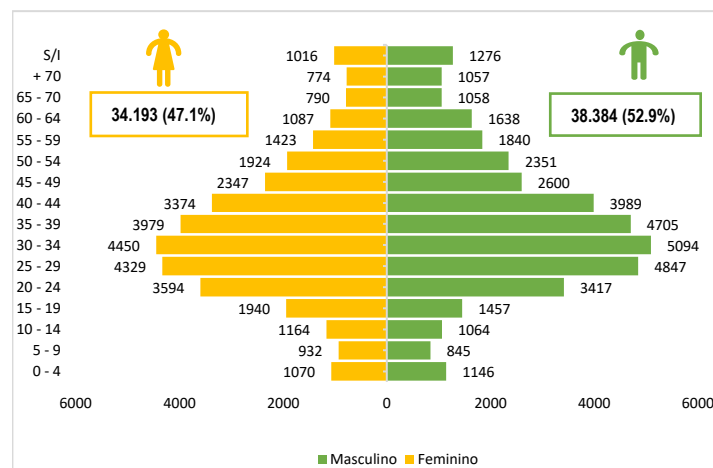
Cumulativo de casos: 72.577

Casos activos: 1.484

Óbitos: 848

Recuperados: 70.241

## Distribuição dos casos por sexo e grupo etário:



## Nacionalidade dos Casos\*:

- Moçambicana: 69.892 (+66 últimas 24h)
- Estrangeira: 1.675 (+0 últimas 24h)

\* 1010 Casos sem informação

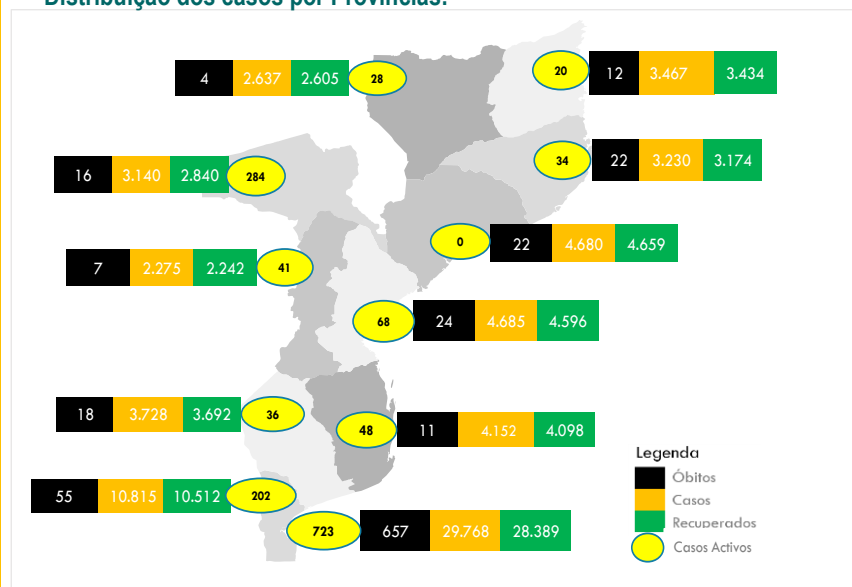
## Testados e confirmados por província, últimas 24h:

Província	Testados	Confirmados
C. Delgado	12	0
Niassa	3	0
Nampula	332	5
Tete	7	1
Zambézia	7	0
Manica	68	11
Sofala	25	1
Inhambane	146	5
Gaza	68	3
P. Maputo	91	13
C. Maputo	285	31
<b>Total</b>	<b>1.044</b>	<b>70</b>

## Resumo dos Internamentos e óbitos por covid-19:

PROVÍNCIA	Cumulativo de casos Internados	Internamentos (últimas 24 horas)	Óbitos (últimas 24 horas)	Casos actualmente Internados
C. Delgado	52	0	0	0
Niassa	15	0	0	0
Nampula	121	0	0	2
Zambézia	117	0	0	0
Tete	146	4	0	12
Manica	52	2	0	2
Sofala	143	0	0	5
Inhambane	65	0	0	3
Gaza	34	0	0	0
P. Província	198	0	0	4
C. Maputo	2.607	15	0	37
<b>TOTAL</b>	<b>3.550</b>	<b>21</b>	<b>0</b>	<b>65</b>

## Distribuição dos casos por Províncias:



Legenda  
 ■ Óbitos  
 ■ Casos  
 ■ Recuperados  
 ● Casos Activos

**INFORMAÇÃO SOBRE O MONITORAMENTO DE RESSURGÊNCIA DA COVID-19**

Data de Reporte	6jun	7jun	8jun	9jun	10jun	11jun	12jun	13jun	14jun	15jun	16jun	17jun	18jun	19jun	20jun	21jun
Cabo Delgado	0%	0%	0%	33%	0%	50%	100%	0%	0%	0%	225%	23%	-6%	-13%	0%	0%
Niassa	20%	0%	0%	83%	9%	0%	0%	10%	9%	8%	-69%	550%	12%	0%	0%	-3%
Nampula	-14%	0%	17%	-57%	267%	0%	0%	-9%	0%	0%	40%	0%	0%	0%	144%	33%
Zambézia	-17%	-7%	-79%	67%	20%	-17%	0%	0%	0%	20%	-33%	-25%	-67%	0%	0%	0%
Fete	11%	1%	0%	25%	-21%	10%	28%	23%	4%	20%	20%	19%	14%	26%	-4%	2%
Manica	7%	-6%	0%	80%	-11%	0%	0%	-13%	-14%	17%	-11%	71%	200%	33%	0%	2%
Sofala	-13%	0%	29%	11%	0%	20%	25%	-7%	0%	-21%	-18%	100%	0%	89%	65%	2%
Inhambane	0%	0%	0%	-15%	55%	6%	33%	50%	11%	25%	4%	-6%	10%	-17%	-4%	2%
Gaza	25%	0%	0%	0%	0%	20%	0%	67%	40%	7%	7%	0%	19%	53%	-17%	-8%
Maputo Província	-10%	4%	-28%	35%	-17%	38%	5%	-3%	5%	5%	-8%	41%	37%	-7%	26%	4%
Maputo Cidade	-19%	27%	2%	5%	9%	-2%	4%	5%	-15%	14%	11%	23%	24%	25%	7%	3%
Moçambique	-7%	5%	-10%	2%	-2%	7%	13%	12%	0%	15%	8%	24%	18%	18%	7%	4%
















A transmissão da COVID-19 é considerada sob controlo quando o aumento dos novos casos confirmados (variação da média de sete dias) é inferior a 10% durante um período de duas semanas consecutivas, ou quando se verifica uma diminuição sustentada ou um pico da curva epidemiológica durante duas semanas consecutivas. Para que uma zona geográfica seja classificada como sob controlo, não deve satisfazer critérios de alerta ou resposta de ressurgimento. Esta análise é mais estratificada do nível Provincial para o Distrital.

<10% de aumento ou diminuição em novos casos confirmados	Sob controlo	
10% a <20% de aumento em novos casos confirmados	Alerta	
20% ou mais de aumento em novos casos confirmados	Ressurgimento	

**Situação Internacional - 3 países mais afectados de África e do Mundo:**

	Total casos	Total óbitos	Total recuperados
<b>3 países mais afectados África</b>			
África do Sul	1.823.319	58.702	1.647.503
Marrocos	526.651	9.238	513.382
Tunísia	382.950	14.038	332.962
<b>3 Países mais afectados do Mundo</b>			
EUA	34.406.001	617.166	28.711.315
Índia	29.935.221	388.164	28.844.199
Brasil	17.927.928	501.918	16.220.238

**\*Situação dos países fronteiriços e da SADC:**

								
<b>* África do Sul</b> C: 1.823.319 O: 58.702 R: 1.647.503	<b>*Tanzania</b> C: 509 O: 21 R: 178	<b>*Zâmbia</b> C: 129.033 O: 1.644 R: 108.960	<b>*Zimbabwe</b> C: 41.779 O: 1.672 R: 37.184	<b>*Malawi</b> C: 34.868 O: 1.168 R: 32.871	<b>*Eswatini</b> C: 18.813 O: 677 R: 18.017			
								
<b>RDC</b> C: 37.809 O: 879 R: 27.938	<b>Seychelles</b> C: 14.123 O: 55 R: 12.505	<b>Namibia</b> C: 73.164 O: 1.161 R: 59.249	<b>Madagascar</b> C: 42.112 O: 900 R: 41.465	<b>Lesotho</b> C: 11.081 O: 329 R: 6.445	<b>Angola</b> C: 37.678 O: 859 R: 31.676	<b>Botswana</b> C: 65.815 O: 940 R: 58.541	<b>Maurícias</b> C: 1.773 O: 18 R: 1.311	<b>Comores</b> C: 3.975 O: 146 R: 3.745

C = Caso; O = Óbito; R=Recuperado    \* Países Fronteiriços    \* Dados tirados do site do CDC África

[HTTP://WWW.MISAU.GOV.MZ/](http://www.misau.gov.mz/)



[HTTPS://COVID19.INS.GOV.MZ/](https://COVID19.INS.GOV.MZ/)



<https://riscocovid19.misau.gov.mz/>





**\*660# (PENSA) e escolhe opção 9**



84146



1490/82149



1490



**\*660# (PENSA) e escolhe opção 9**

110

**Central de Chamadas (atendimento grátis)**