

# CORONAVÍRUS (COVID-19)

Boletim Diário N° 465 Actualização de 25 de Junho de 2021



## RESUMO DO PAÍS:

## Situação Mundo, África e Moçambique:

	Últimas 24h	Total cumulativo
Rastreados	9.828	5.341.500
Quarentena	3.403	173.016
Passageiros em seguimento	397	4.141
Contactos em seguimento	46	964
Testados	3.063	586.450
Positivos	534	74.186
Recuperados	219	70.571
Caso activos	534	2.746
Internados	18	3.652
Óbitos*	2	865
Transmissão local	534	73.817
Importados	0	369

\*4 óbitos por outras causas



Cumulativo de casos: 180.833.446

Casos activos: 11.449.884

Óbitos: 3.917.623

Recuperados: 165.465.939

Cumulativo de casos: 5.319.361

Casos activos: 495.162

Óbitos: 139.738

Recuperados: 4.684.461

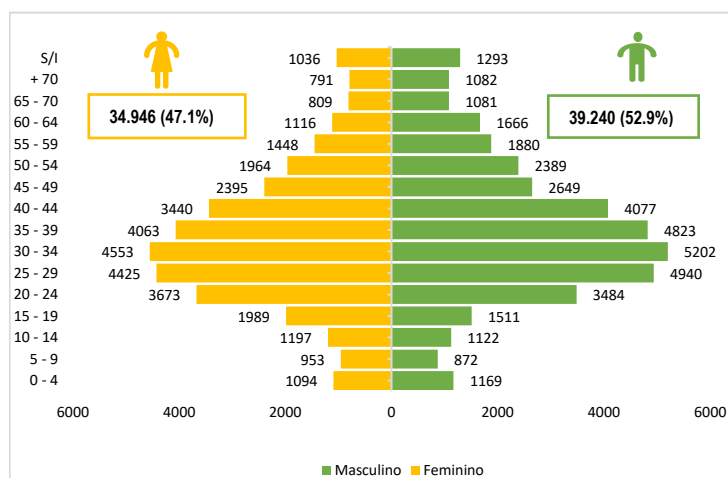
Cumulativo de casos: 74.186

Casos activos: 2.746

Óbitos: 865

Recuperados: 70.571

## Distribuição dos casos por sexo e grupo etário:



## Nacionalidade dos Casos\*:

- Moçambicana: 71.404 (+506 últimas 24h)
- Estrangeira: 1.694 (+3 últimas 24h)

\* 1.088 Casos sem informação

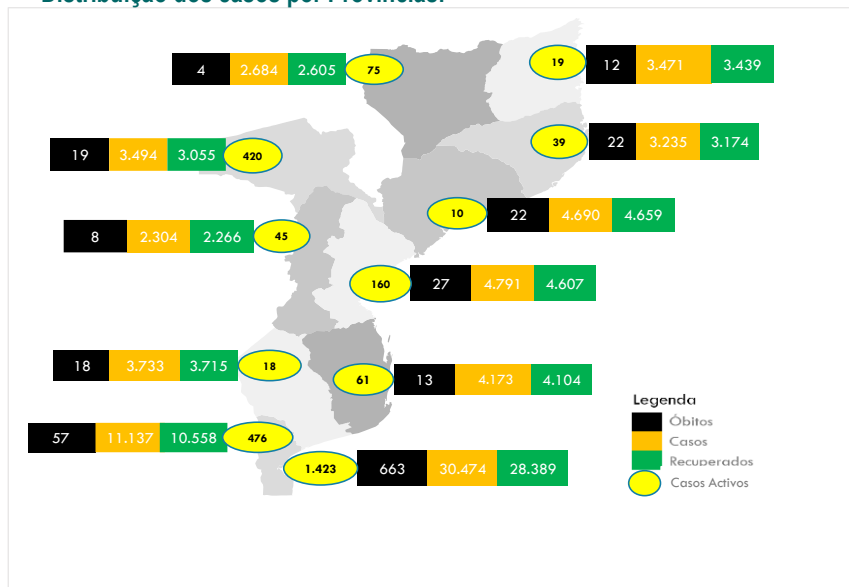
## Testados e confirmados por província, últimas 24h:

Província	Testados	Confirmados
C. Delgado	241	0
Niassa	112	18
Nampula	170	0
Tete	226	114
Zambézia	370	10
Manica	61	10
Sofala	270	59
Inhambane	147	0
Gaza	1	0
P. Maputo	530	147
C. Maputo	935	176
<b>Total</b>	<b>3.063</b>	<b>534</b>

## Resumo dos Internamentos e óbitos por covid-19:

PROVÍNCIA	Cumulativo de casos Internados	Internamentos (últimas 24 horas)	Óbitos (últimas 24 horas)	Casos actualmente Internados
C. Delgado	52	0	0	0
Niassa	18	0	0	3
Nampula	122	0	0	3
Zambézia	117	0	0	0
Tete	160	0	0	16
Manica	53	0	0	1
Sofala	154	3	1	11
Inhambane	67	0	0	1
Gaza	34	0	0	0
P. Província	202	1	1	5
C. Maputo	2.673	14	0	77
<b>TOTAL</b>	<b>3.652</b>	<b>18</b>	<b>2</b>	<b>117</b>

## Distribuição dos casos por Províncias:



# CORONAVÍRUS (COVID-19)

Boletim Diário Nº 465 Atualização de 25 de Junho de 2021



## INFORMAÇÃO SOBRE O MONITORAMENTO DE RESSURGÊNCIA DA COVID-19

Data de Reporte	10/jun	11/jun	12/jun	13/jun	14/jun	15/jun	16/jun	17/jun	18/jun	19/jun	20/jun	21/jun	22/jun	23/jun	24/jun	25/jun
Cabo Delgado	0%	-50%	100%	0%	0%	0%	225%	23%	-6%	-13%	0%	0%	15%	-60%	-33%	0
Niassa	-9%	0%	0%	10%	9%	8%	-69%	550%	12%	0%	0%	-3%	11%	81%	-39%	44
Nampula	267%	0%	0%	-5%	0%	40%	0%	-50%	0%	0%	114%	33%	-20%	6%	12%	-5
Zambézia	20%	-17%	0%	0%	0%	20%	-33%	-25%	-67%	0%	0%	0%	-100%	0%	0%	0
Tete	-21%	10%	28%	23%	4%	20%	20%	19%	14%	26%	-4%	-2%	-3%	6%	24%	13
Manica	-11%	0%	13%	-14%	0%	17%	-71%	200%	33%	50%	75%	52%	9%	23%	5%	13
Sofala	0%	20%	25%	-7%	0%	-21%	-18%	100%	0%	89%	65%	2%	16%	0%	42%	59
Inhambane	55%	6%	33%	50%	11%	25%	4%	-6%	10%	-17%	-4%	2%	-2%	23%	-6%	-16
Gaza	0%	20%	0%	67%	-40%	7%	7%	0%	19%	53%	-17%	-3%	0%	-5%	19%	-25
Maputo Província	-17%	38%	5%	-3%	5%	5%	-6%	41%	37%	-7%	26%	4%	6%	42%	34%	37
Maputo Cidade	9%	-2%	4%	5%	-15%	14%	11%	23%	24%	25%	7%	9%	34%	50%	18%	15
Moçambique	-2%	7%	13%	12%	0%	15%	8%	24%	18%	16%	7%	4%	11%	29%	19%	20

A transmissão da COVID-19 é considerada sob controlo quando o aumento dos novos casos confirmados (variação da média de sete dias) é inferior a 10% durante um período de duas semanas consecutivas, ou quando se verifica uma diminuição sustentada ou um pico da curva epidemiológica durante duas semanas consecutivas. Para que uma zona geográfica seja classificada como sob controlo, não deve satisfazer critérios de alerta ou resposta de ressurgimento. Esta análise é mais estratificada do nível Provincial para o Distrital.

<10% de aumento ou diminuição em novos casos confirmados	Sob controlo	
10% a <20% de aumento em novos casos confirmados	Alerta	
20% ou mais de aumento em novos casos confirmados	Ressurgimento	

### Situação Internacional - 3 países mais afectados de África e do Mundo:

	Total casos	Total óbitos	Total recuperados
<b>3 países mais afectados África</b>			
África do Sul	1.877.148	59.406	1.675.827
Marrocos	528.180	9.265	515.030
Tunísia	395.362	14.406	342.598
<b>3 Países mais afectados do Mundo</b>			
EUA	34.464.956	618.685	28.871.914
India	30.134.445	393.338	29.128.267
Brasil	18.243.483	509.282	16.511.701

### \*Situação dos países fronteiriços e da SADC:



\*África do Sul  
C: 1.877.148  
O: 59.406  
R: 1.675.827



\*Tanzania  
C: 509  
O: 21  
R: 178



\*Zâmbia  
C: 140.620  
O: 1.855  
R: 115.898



\*Zimbabwé  
C: 44.306  
O: 1.709  
R: 37.524



\*Malawi  
C: 35.219  
O: 1.178  
R: 32.974



\*Eswatini  
C: 18.947  
O: 678  
R: 18.059



RDC  
C: 38.936  
O: 896  
R: 28.115



Seychelles  
C: 14.953  
O: 59  
R: 13.323



Namibia  
C: 77.333  
O: 1.224  
R: 61.211



Madagascar  
C: 42.155  
O: 904  
R: 41.539



Lesotho  
C: 11.168  
O: 329  
R: 6.445



Angola  
C: 38.002  
O: 878  
R: 32.003



Botswana  
C: 68.387  
O: 1.069  
R: 58.541



Maurícias  
C: 1.836  
O: 18  
R: 1.389



Comores  
C: 3.985  
O: 146  
R: 3.745

C = Caso; O = Óbito; R = Recuperado \* Países Fronteiriços \* Dados tirados do site do CDC África


[HTTP://WWW.MISAU.GOV.MZ/](http://www.misau.gov.mz/)



[HTTPS://COVID19.INS.GOV.MZ/](https://COVID19.INS.GOV.MZ/)



<https://riscocovid19.misau.gov.mz/>



\*660# (PENSA) e escolha opção 9



84146



1490/82149



1490



\*660# (PENSA) e escolha opção 9

110

Central de Chamadas (atendimento grátis)