

CORONAVÍRUS (COVID-19)



RESUMO DO PAÍS:

Situação Mundo, África e Moçambique:

	Últimas 24h	Total cumulativo
Rastreados	12.176	6.447.842
Quarentena	104	220.743
Passageiros em seguimento	9	60
Contactos em seguimento	0	82
Testados	640	959.135
Positivos	5	151.432
Recuperados	35	149.403
Caso activos	5	89
Internados	0	7.038
Óbitos*	0	1.936
Transmissão local	5	151.063
Importados	0	369

*4 óbitos por outras causas



Cumulativo de casos: 254.058.457

Casos activos: 19.204.712

Óbitos: 5.115.985

Recuperados: 229.737.760



Cumulativo de casos: 8.559.049

Casos activos: 356.753

Óbitos: 220.812

Recuperados: 7.981.484



Cumulativo de casos: 151.432

Casos activos: 89

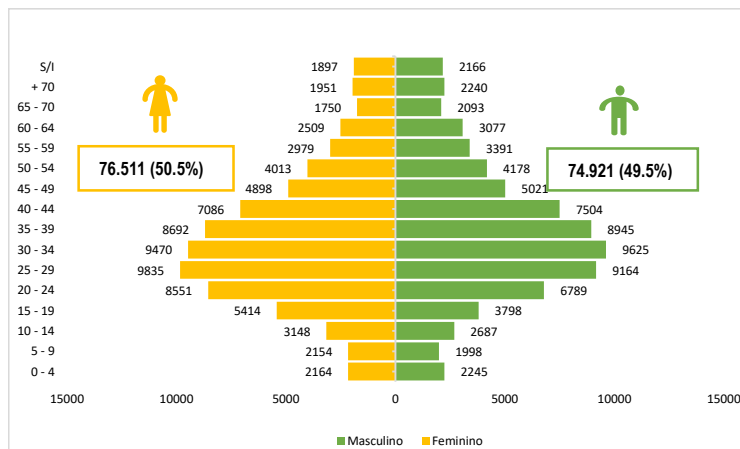
Óbitos: 1.936

Recuperados: 149.403

Testados e confirmados por província, últimas 24h:

Província	Testados	Confirmados
C. Delgado	0	0
Niassa	33	0
Nampula	45	2
Tete	55	0
Zambézia	4	1
Manica	15	0
Sofala	18	0
Inhambane	70	1
Gaza	14	0
P. Maputo	9	0
C. Maputo	377	1
Total	640	5

Distribuição dos casos por sexo e grupos etários



Nacionalidade dos Casos*:

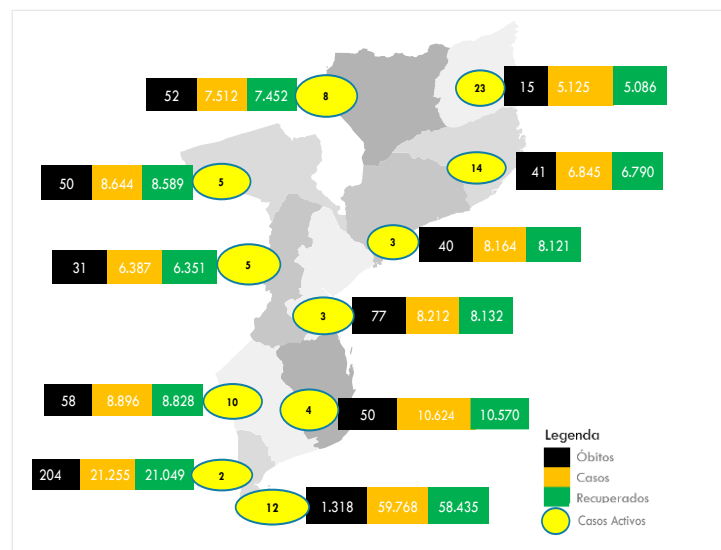
- Moçambicana: 142.600 (+3 últimas 24h)
- Estrangeira: 2.683 (+0 últimas 24h)

*6.149 Casos sem informação

Resumo dos Internamentos e óbitos por covid-19:

PROVÍNCIA	Cumulativo de casos Internados	Internamentos (últimas 24 horas)	Óbitos (últimas 24 horas)	Casos actualmente Internados
C. Delgado	79	0	0	0
Niassa	193	0	0	0
Nampula	193	0	0	0
Zambézia	207	0	0	1
Tete	297	0	0	0
Manica	207	0	0	0
Sofala	360	0	0	0
Inhambane	179	0	0	1
Gaza	124	0	0	0
P. Província	523	0	0	1
C. Maputo	4.676	0	0	5
TOTAL	7.038	0	0	8

Distribuição dos casos por Províncias:



CORONAVÍRUS (COVID-19)



INFORMAÇÃO SOBRE O MONITORAMENTO DE RESSURGÊNCIA DA COVID-19

Data de Reporte	2/nov	3/nov	4/nov	5/nov	6/nov	7/nov	8/nov	9/nov	10/nov	11/nov	12/nov	13/nov	14/nov	15/nov
Cabo Delgado	-11%	0%	24%	14%	8%	-4%	-28%	33%	4%	-28%	-22%	-43%	0%	0%
Niassa	0%	-20%	0%	0%	0%	0%	0%	-50%	-50%	400%	-20%	25%	0%	0%
Nampula	0%	-33%	25%	-40%	33%	25%	0%	0%	40%	-29%	20%	17%	0%	29%
Zambézia	0%	100%	0%	100%	0%	0%	0%	0%	-25%	0%	-67%	200%	0%	33%
Tete	100%	0%	0%	50%	33%	0%	0%	-25%	0%	-33%	0%	-50%	0%	0%
Manica	-33%	0%	0%	0%	0%	0%	0%	0%	50%	33%	-25%	-33%	0%	0%
Sofala	0%	0%	0%	0%	0%	0%	0%	0%	0%	300%	-25%	0%	0%	0%
Inhambane	-38%	0%	0%	0%	-40%	-33%	0%	-50%	100%	50%	0%	33%	0%	25%
Gaza	100%	0%	0%	50%	100%	0%	17%	0%	14%	50%	-8%	-27%	0%	-13%
Maputo Provincia	0%	33%	0%	0%	0%	0%	0%	-75%	-100%	0%	0%	0%	0%	0%
Maputo Cidade	-6%	0%	7%	-10%	-29%	-5%	-5%	-11%	-25%	25%	0%	-13%	31%	-6%
Moçambique	-4%	-1%	10%	4%	-4%	-4%	-9%	-4%	-2%	9%	-13%	-24%	9%	4%

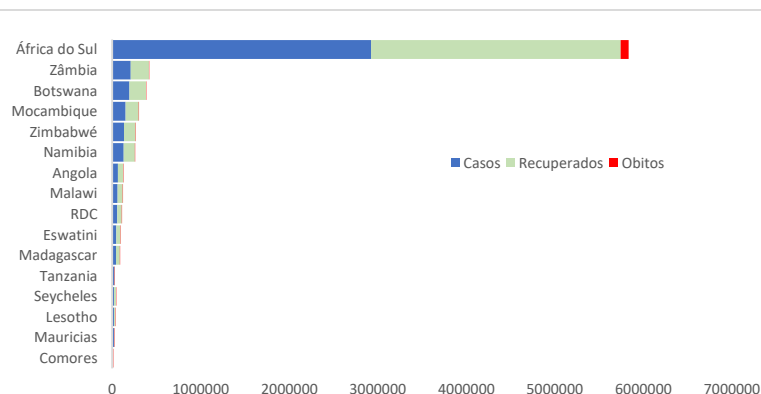
A transmissão da COVID-19 é considerada sob controlo quando o aumento dos novos casos confirmados (variação da média de sete dias) é inferior a 10% durante um período de duas semanas consecutivas, ou quando se verifica uma diminuição sustentada ou um pico da curva epidemiológica durante duas semanas consecutivas. Para que uma zona geográfica seja classificada como sob controlo, não deve satisfazer critérios de alerta ou resposta de ressurgimento. Esta análise é mais estratificada do nível Provincial para o Distrital.

<10% de aumento ou diminuição em novos casos confirmados	Sob controlo	
10% a <20% de aumento em novos casos confirmados	Alerta	
20% ou mais de aumento em novos casos confirmados	Ressurgimento	

Situação Internacional - 3 países mais afectados de África e do Mundo:

	Total casos	Total óbitos	Total recuperados
3 países mais afectados África			
África do Sul	2.925.939	89.484	2.819.688
Marrocos	948.226	14.743	930.012
Tunísia	715.687	25.311	689.504
3 Países mais afectados do Mundo			
EUA	47.916.190	783.565	37.918.301
India	34.447.536	463.655	33.849.785
Brasil	21.957.967	611.318	21.151.342

Situação dos países fronteirços e da SADC:



[HTTP://WWW.MISAU.GOV.MZ/](http://www.misau.gov.mz/)



[HTTPS://COVID19.INS.GOV.MZ/](https://COVID19.INS.GOV.MZ/)



<https://riscoCOVID19.misau.gov.mz/>



***660# (PENZA) e escolha opção 9**

84146

1490/82149

1490

***660# (PENZA) e escolha opção 9**

110

Central de Chamadas (atendimento grátis)