

CORONAVÍRUS (COVID-19)



RESUMO DO PAÍS:

Situação Mundo, África e Moçambique:

	Últimas 24h	Total cumulativo
Rastreados	9.572	6.474.093
Quarentena	0	220.766
Passageiros em seguimento	0	38
Contactos em seguimento	9	82
Testados	1.621	964.135
Positivos	6	151.472
Recuperados	0	149.407
Caso activos	6	125
Internados	1	7.040
Óbitos*	0	1.936
Transmissão local	6	151.103
Importados	0	369

*4 óbitos por outras causas



Cumulativo de casos: 255.772.102

Casos activos: 19.455.352

Óbitos: 5.139.858

Recuperados: 231.176.892

Cumulativo de casos: 8.569.664

Casos activos: 351.003

Óbitos: 221.241

Recuperados: 7.997.420

Cumulativo de casos: 151.472

Casos activos: 125

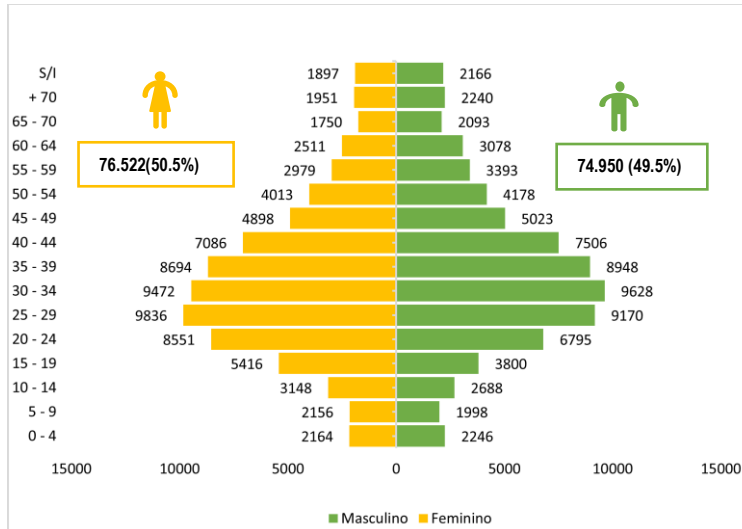
Óbitos: 1.936

Recuperados: 149.407

Testados e confirmados por província, últimas 24h:

Província	Testados	Confirmados
C. Delgado	62	0
Niassa	30	0
Nampula	118	0
Tete	18	0
Zambézia	82	2
Manica	98	0
Sofala	95	0
Inhambane	276	0
Gaza	278	2
P. Maputo	31	0
C. Maputo	533	2
Total	1.621	6

Distribuição dos casos por sexo e grupos etários



Nacionalidade dos Casos*:

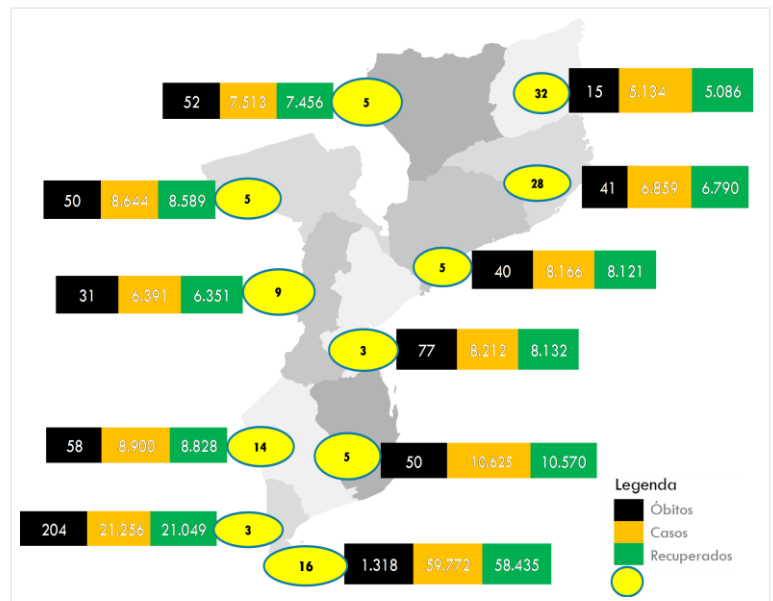
- Moçambicana: 142.640 (+6 últimas 24h)
- Estrangeira: 2.683 (+0 últimas 24h)

*6.149 Casos sem informação

Resumo dos Internamentos e óbitos por covid-19:

PROVÍNCIA	Cumulativo de casos Internados	Internamentos (últimas 24 horas)	Óbitos (últimas 24 horas)	Casos actualmente Internados
C. Delgado	79	0	0	0
Niassa	193	0	0	0
Nampula	193	0	0	0
Zambézia	207	0	0	1
Tete	297	0	0	0
Manica	207	0	0	0
Sofala	361	0	0	1
Inhambane	179	0	0	1
Gaza	124	0	0	0
P. Província	524	1	0	2
C. Maputo	4.676	0	0	2
TOTAL	7.040	1	0	7

Distribuição dos casos por Províncias:



CORONAVÍRUS (COVID-19)



INFORMAÇÃO SOBRE O MONITORAMENTO DE RESSURGÊNCIA DA COVID-19

Data de Reporte	5/nov	6/nov	7/nov	8/nov	9/nov	10/nov	11/nov	12/nov	13/nov	14/nov	15/nov	16/nov	17/nov	18/nov
Cabo Delgado	14%	8%	-4%	-28%	33%	4%	-28%	-22%	-43%	0%	0%	38%	-18%	0%
Niassa	0%	0%	0%	0%	-50%	-50%	400%	-20%	25%	0%	0%	20%	0%	-67%
Nampula	-40%	33%	25%	0%	0%	40%	-29%	20%	17%	0%	29%	133%	-5%	0%
Zambézia	100%	0%	0%	0%	0%	-25%	0%	-67%	200%	0%	33%	-25%	0%	67%
Tete	50%	33%	0%	0%	-25%	0%	-33%	0%	-50%	0%	0%	0%	0%	0%
Manica	0%	0%	0%	0%	0%	50%	33%	-25%	-33%	0%	0%	0%	150%	-20%
Sofala	0%	0%	0%	0%	0%	0%	300%	-25%	0%	0%	0%	0%	0%	-100%
Inhambane	0%	-40%	-33%	0%	-50%	100%	50%	0%	33%	0%	25%	0%	0%	-40%
Gaza	50%	100%	0%	17%	0%	14%	50%	-8%	-27%	0%	-13%	0%	0%	-29%
Maputo Provincia	0%	0%	0%	0%	-75%	-100%	0%	0%	0%	0%	0%	0%	100%	0%
Maputo Cidade	-10%	-29%	-5%	-5%	-11%	-25%	25%	0%	-13%	31%	-6%	-6%	0%	-27%
Moçambique	4%	-4%	-4%	-9%	-4%	-2%	9%	-13%	-24%	9%	4%	26%	1%	-21%

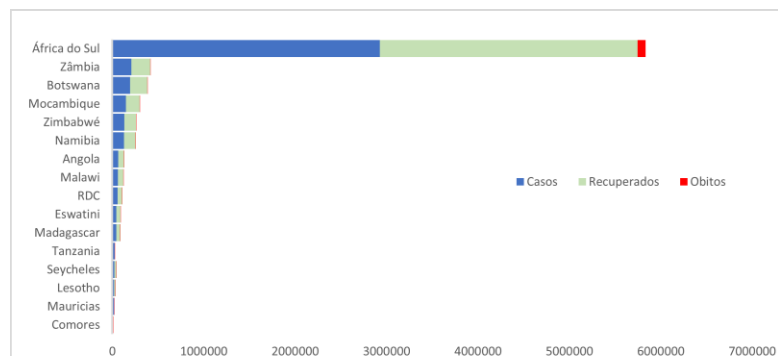
A transmissão da COVID-19 é considerada sob controlo quando o aumento dos novos casos confirmados (variação da média de sete dias) é inferior a 10% durante um período de duas semanas consecutivas, ou quando se verifica uma diminuição sustentada ou um pico da curva epidemiológica durante duas semanas consecutivas. Para que uma zona geográfica seja classificada como sob controlo, não deve satisfazer critérios de alerta ou resposta de ressurgimento. Esta análise é mais estratificada do nível Provincial para o Distrital.

<10% de aumento ou diminuição em novos casos confirmados	Sob controlo	
10% a <20% de aumento em novos casos confirmados	Alerta	
20% ou mais de aumento em novos casos	Ressurgimento	

Situação Internacional - 3 países mais afectados de África e do Mundo:

	Total casos	Total óbitos	Total recuperados
3 países mais afectados África			
África do Sul	2.926.914	89.515	2.820.514
Marrocos	948.539	14.754	930.494
Tunísia	715.911	25.325	689.705
3 Países mais afectados do Mundo			
EUA	48.287.925	787.984	38.260.784
India	34.478.517	464.623	33.885.132
Brasil	21.977.661	611.898	21.194.900

Situação dos países fronteiriços e da SADC:



[HTTP://WWW.MISAU.GOV.MZ/](http://www.misau.gov.mz/)



[HTTPS://COVID19.INS.GOV.MZ/](https://COVID19.INS.GOV.MZ/)



<https://riscocovid19.misau.gov.mz/>



AlôVida!
*660#
(PENSA)
e escolha
opção 9

84146

1490/82149

1490

*660#
(PENSA)
e escolha
opção 9

110

Central de Chamadas
(atendimento grátis)