

CORONAVÍRUS (COVID-19)

Boletim Diário Nº 636 Atualização de 13 de Dezembro de 2021



RESUMO DO PAÍS:

Situação Mundo, África e Moçambique:

	Últimas 24h	Total cumulativo
Rastreados	13.994	6.640.727
Quarentena	72	221.340
Passageiros em seguimento	37	97
Contactos em seguimento	0	350
Testados	800	1.003.685
Positivos	113	153.787
Recuperados	6	149.945
Caso activos	113	1.874
Internados	14	7.111
Óbitos*	1	1.945
Transmissão local	113	153.418
Importados	0	369

*4 óbitos por outras causas



Cumulativo de casos: 270.439.377

Casos activos: 21.939.319

Óbitos: 5.322.384

Recuperados: 243.177.674



Cumulativo de casos 8.898.672

Casos activos: 485.221

Óbitos: 224.813

Recuperados: 8.188.638



Cumulativo de casos: 153.787

Casos activos: 1.874

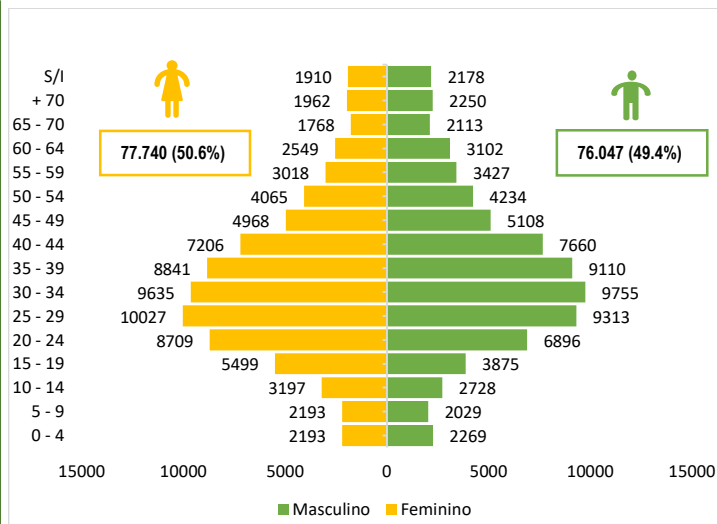
Óbitos: 1.945

Recuperados: 149.956

Distribuição dos casos por sexo e grupos etários

Testados e confirmados por província, últimas 24h:

Província	Testados	Confirmados
C. Delgado	33	1
Niassa	3	0
Nampula	35	0
Tete	4	0
Zambézia	0	0
Manica	13	3
Sofala	2	0
Inhambane	28	3
Gaza	6	4
P. Maputo	431	34
C. Maputo	245	68
Total	800	113



Nacionalidade dos Casos*:

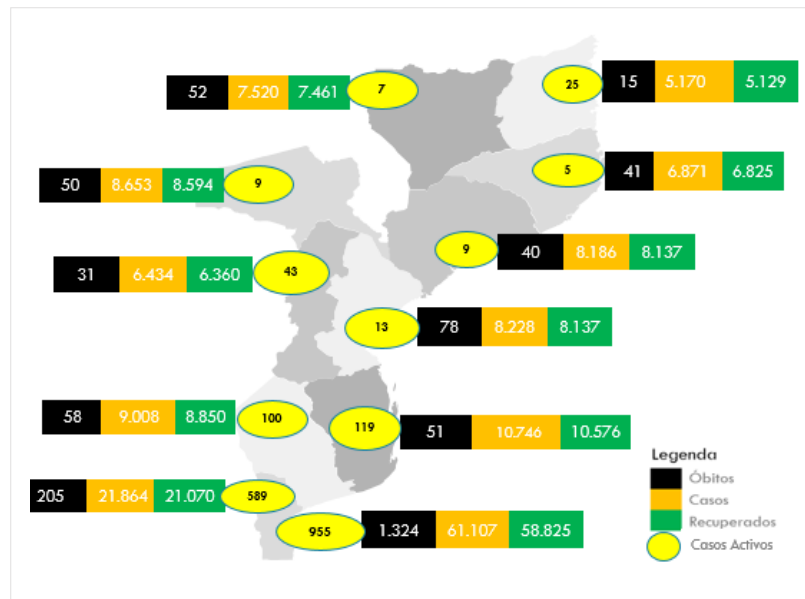
- Moçambicana: 144.742 (105 últimas 24h)
- Estrangeira: 2.791 (+ 8 últimas 24h)

*6.249 Casos sem informação

Resumo dos Internamentos e óbitos por covid-19:

PROVÍNCIA	Cumulativo de casos Internados	Internamentos (últimas 24 horas)	Óbitos (últimas 24 horas)	Casos actualmente Internados
C. Delgado	79	0	0	0
Niassa	193	0	0	0
Nampula	193	0	0	0
Zambézia	207	0	0	0
Tete	297	0	0	0
Manica	208	0	0	1
Sofala	361	0	0	0
Inhambane	185	0	0	4
Gaza	124	0	0	0
P. Província	524	0	0	0
C. Maputo	4.740	14	1	22
TOTAL	7.111	14	1	27

Distribuição dos casos por Províncias:





CORONAVÍRUS (COVID-19)

Boletim Diário Nº 636 Actualização de 13 de Dezembro de 2021



REPÚBLICA DE MOÇAMBIQUE

Ministério da Saúde

INFORMAÇÃO SOBRE O MONITORAMENTO DE RESSURGÊNCIA DA COVID-19

Data de Reporte	29-nov	30-nov	1-dez	2-dez	3-dez	4-dez	5-dez	6-dez	7-dez	8-dez	9-dez	10-dez	11-dez	12-dez	13-dez
Cabo Delgado	0%	0%	60%	-38%	140%	17%	7%	0%	7%	-6%	-7%	-21%	0%	-9%	10%
Niassa	0%	0%	-42%	0%	100%	0%	0%	0%	50%	-14%	0%	-67%	0%	100%	0%
Nampula	0%	-33%	150%	0%	20%	17%	-29%	0%	0%	-20%	0%	0%	0%	0%	0%
Zambézia	0%	0%	100%	150%	120%	36%	0%	0%	-7%	-7%	-15%	-45%	-67%	0%	0%
Tete	0%	0%	0%	33%	0%	25%	0%	0%	0%	-40%	33%	0%	0%	0%	0%
Manica	0%	0%	17%	-100%	0%	250%	0%	0%	0%	10%	22%	145%	19%	0%	9%
Sofala	0%	-100%	0%	0%	0%	0%	0%	50%	67%	-14%	60%	63%	-15%	9%	-8%
Inhambane	0%	0%	0%	0%	600%	214%	32%	3%	27%	2%	27%	7%	38%	4%	2%
Gaza	0%	200%	67%	0%	10%	18%	0%	0%	-23%	-10%	89%	147%	60%	31%	5%
Maputo Provincia	33%	175%	18%	115%	89%	51%	31%	16%	21%	25%	23%	35%	40%	9%	3%
Maputo Cidade	-5%	39%	92%	69%	73%	29%	12%	26%	26%	37%	31%	26%	23%	16%	1%
Moçambique	0%	47%	72%	54%	77%	40%	15%	18%	21%	28%	28%	29%	28%	14%	2%

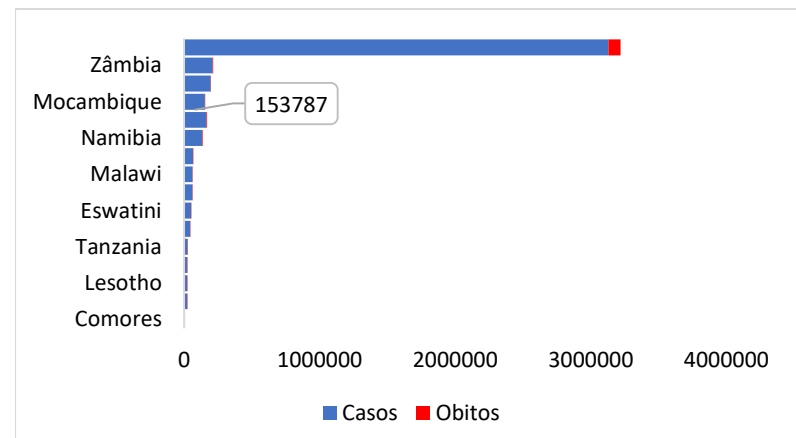
A transmissão da COVID-19 é considerada sob controlo quando o aumento dos novos casos confirmados (variação da média de sete dias) é inferior a 10% durante um período de duas semanas consecutivas, ou quando se verifica uma diminuição sustentada ou um pico da curva epidemiológica durante duas semanas consecutivas. Para que uma zona geográfica seja classificada como sob controlo, não deve satisfazer critérios de alerta ou resposta de ressurgimento. Esta análise é mais estratificada do nível Provincial para o Distrital.

<10% de aumento ou diminuição em novos casos confirmados	Sob controlo	
10% a <20% de aumento em novos casos confirmados	Alerta	
20% ou mais de aumento em novos casos confirmados	Ressurgimento	

Situação Internacional - 3 países mais afectados de África e do Mundo:

	Total casos	Total óbitos	Total recuperados
3 países mais afectados África			
África do Sul	3.129.622	90.116	2.889.994
Marrocos	951.380	14.796	934.739
Tunísia	719.434	25.427	692.617
3 Países mais afectados do Mundo			
EUA	50.801.455	817.956	40.003.674
India	34.697.860	475.636	34.130.768
Brasil	22.189.867	616.941	21.414.318

*Situação dos países fronteiriços e da SADC:



AlôVida! *660# (PENSA) e escolhe opção 9
 vodacom 84146
 Tmcel 1490/82149
 Movicel 1490
 PENSA *660# (PENSA) e escolhe opção 9

FDC
110
 Central de Chamadas (atendimento grátis)