

CORONAVÍRUS (COVID-19)

Boletim Diário Nº 645 Atualização de 22 de Dezembro de 2021



RESUMO DO PAÍS:

Situação Mundo, África e Moçambique:

	Últimas 24h	Total cumulativo
Rastreados	21.627	6.749.744
Quarentena	0	221.454
Passageiros em seguimento	-3	170
Contactos em seguimento	102	803
Testados	6.599	1.041.472
Positivos	2.337	164.862
Recuperados	706	151.223
Caso activos	2.337	11.675
Internados	34	7.258
Óbitos*	3	1.960
Transmissão local	2.337	164.493
Importados	0	369

*4 óbitos por outras causas



Cumulativo de casos: 276.599.910

Casos activos: 23.090.945

Óbitos: 5.385.652

Recuperados: 248.123.313



Cumulativo de casos 9.220.816

Casos activos: 613.668

Óbitos: 226.293

Recuperados: 8.380.855



Cumulativo de casos: 164.862

Casos activos: 11.675

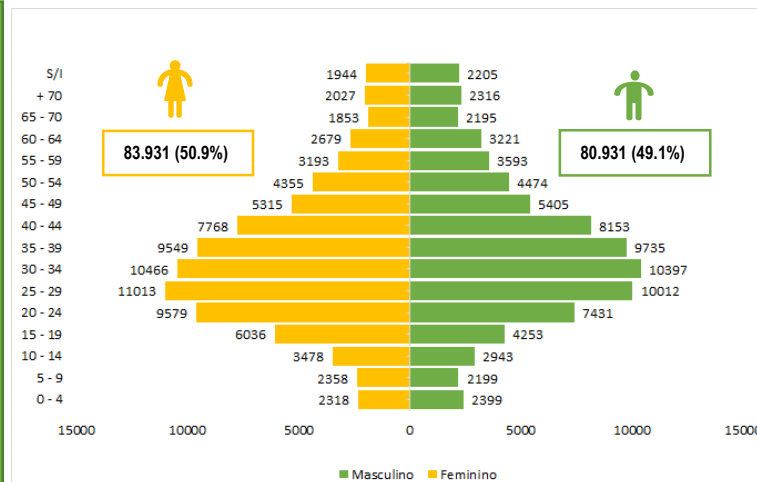
Óbitos: 1.960

Recuperados: 151.223

Distribuição dos casos por sexo e grupos etários

Testados e confirmados por província, últimas 24h:

Província	Testados	Confirmados
C. Delgado	197	34
Niassa	147	12
Nampula	136	20
Tete	91	21
Zambézia	66	6
Manica	467	231
Sofala	267	76
Inhambane	679	264
Gaza	684	242
P. Maputo	1.829	595
C. Maputo	2.036	836
Total	6.599	2.337



Nacionalidade dos Casos*:

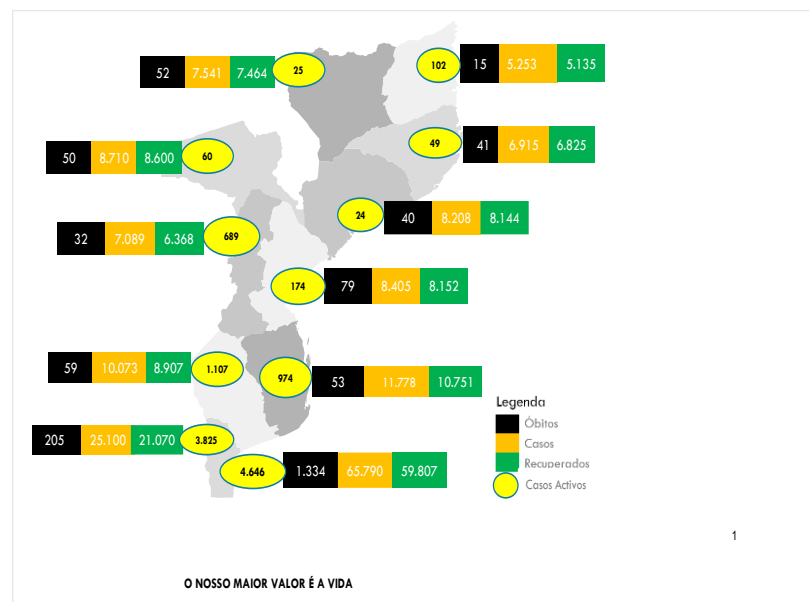
- Moçambicana: 155.653 (2.311 últimas 24h)
- Estrangeira: 2.960 (+ 26 últimas 24h)

*6.249 Casos sem informação

Resumo dos Internamentos e óbitos por covid-19:

PROVÍNCIA	Cumulativo de casos Internados	Internamentos (últimas 24 horas)	Óbitos (últimas 24 horas)	Casos actualmente Internados
C. Delgado	84	1	0	2
Niassa	193	0	0	0
Nampula	193	0	0	0
Zambézia	207	0	0	0
Tete	297	0	0	0
Manica	214	0	1	2
Sofala	364	2	1	2
Inhambane	191	1	0	5
Gaza	129	4	1	4
P. Província	532	1	0	3
C. Maputo	4.854	25	0	80
TOTAL	7.258	34	3	98

Distribuição dos casos por Províncias:



CORONAVÍRUS (COVID-19)

Boletim Diário Nº 645 Actualização de 22 de Dezembro de 2021



INFORMAÇÃO SOBRE O MONITORAMENTO DE RESSURGÊNCIA DA COVID-19

MZ 7 Day Avg	5/dez	6/dez	7/dez	8/dez	9/dez	10/dez	11/dez	12/dez	13/dez	14/dez	15/dez	16/dez	17/dez	18/dez	19/dez	20/dez	21/dez	22/dez
Cabo Delgado	7%	0%	7%	-6%	-7%	-21%	0%	-9%	10%	18%	8%	64%	13%	0%	19%	3%	44%	67%
Niassa	0%	0%	50%	-14%	0%	-67%	0%	100%	0%	0%	0%	50%	0%	67%	60%	0%	0%	150%
Nampula	-29%	0%	0%	-20%	0%	0%	0%	0%	0%	0%	0%	25%	60%	38%	27%	21%	41%	75%
Zambézia	0%	0%	-7%	-7%	-15%	-45%	-67%	0%	0%	50%	100%	0%	-17%	40%	0%	0%	114%	20%
TeTe	0%	0%	0%	-40%	33%	0%	0%	0%	0%	0%	25%	180%	21%	18%	25%	12%	29%	53%
Manica	0%	0%	0%	10%	22%	145%	19%	0%	9%	46%	76%	63%	27%	45%	4%	-1%	46%	47%
Sofala	0%	50%	67%	-14%	60%	63%	-15%	9%	8%	-9%	70%	106%	40%	35%	0%	0%	52%	69%
Inhambane	32%	3%	27%	2%	27%	7%	38%	4%	2%	67%	50%	35%	43%	12%	7%	3%	32%	26%
Gaza	0%	0%	-23%	-10%	89%	147%	60%	31%	5%	39%	86%	79%	22%	13%	0%	1%	32%	16%
Maputo Provincia	31%	16%	21%	25%	23%	35%	40%	9%	3%	43%	43%	32%	28%	15%	5%	6%	13%	11%
Maputo Cidade	12%	26%	26%	37%	31%	26%	23%	16%	1%	28%	18%	19%	19%	15%	5%	11%	17%	13%
Moçambique	15%	18%	21%	28%	28%	29%	28%	14%	2%	34%	32%	31%	24%	16%	5%	7%	20%	17%

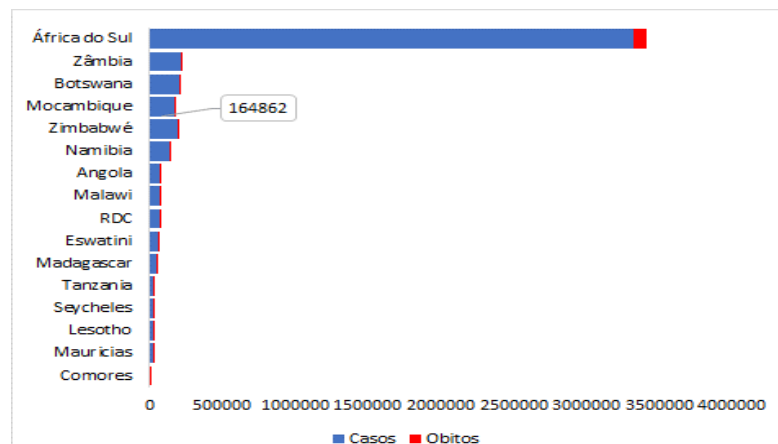
A transmissão da COVID-19 é considerada sob controlo quando o aumento dos novos casos confirmados (variação da média de sete dias) é inferior a 10% durante um período de duas semanas consecutivas, ou quando se verifica uma diminuição sustentada ou um pico da curva epidemiológica durante duas semanas consecutivas. Para que uma zona geográfica seja classificada como sob controlo, não deve satisfazer critérios de alerta ou resposta de ressurgimento. Esta análise é mais estratificada do nível Provincial para o Distrital.

<10% de aumento ou diminuição em novos casos confirmados	Sob controlo	
10% a <20% de aumento em novos casos confirmados	Alerta	
20% ou mais de aumento em novos casos confirmados	Ressurgimento	

Situação Internacional - 3 países mais afectados de África e do Mundo:

	Total casos	Total óbitos	Total recuperados
3 países mais afectados África			
África do Sul	3.316.585	90.453	3.026.285
Marrocos	952.916	14.810	936.597
Tunísia	721.103	25.475	694.280
3 Países mais afectados do Mundo			
EUA	52.253.848	830.990	40.801.232
India	34.758.481	478.325	34.201.966
Brasil	22.219.477	617.991	21.414.318

Situação dos países fronteiriços e da SADC:



[HTTP://WWW.MISAU.GOV.MZ/](http://www.misau.gov.mz/)



[HTTPS://COVID19.INS.GOV.MZ/](https://COVID19.INS.GOV.MZ/)



<https://riscocovid19.misau.gov.mz/>



AlôVida!
*660#
(PENSA)
e escolha
opção 9

84146

1490/82149

1490

*660#
(PENSA)
e escolha
opção 9

110

Central de Chamadas
(atendimento grátis)