

CORONAVÍRUS (COVID-19)

Boletim Diário Nº 646 Atualização de 23 de Dezembro de 2021



RESUMO DO PAÍS:

Situação Mundo, África e Moçambique:

	Últimas 24h	Total cumulativo
Rastreados	10.792	6.760.536
Quarentena	0	221.454
Passageiros em seguimento	0	170
Contactos em seguimento	158	961
Testados	6.262	1.047.734
Positivos	2.445	167.307
Recuperados	66	151.241
Caso activos	2.445	14.101
Internados	21	7.279
Óbitos*	1	1.961
Transmissão local	2.445	166.938
Importados	0	369

*4 óbitos por outras causas



Cumulativo de casos: 277.525.937

Casos activos: 23.459.539

Óbitos: 5.393.668

Recuperados: 248.672.730



Cumulativo de casos 9.259.813

Casos activos: 627.646

Óbitos: 226.536

Recuperados: 8.405.631



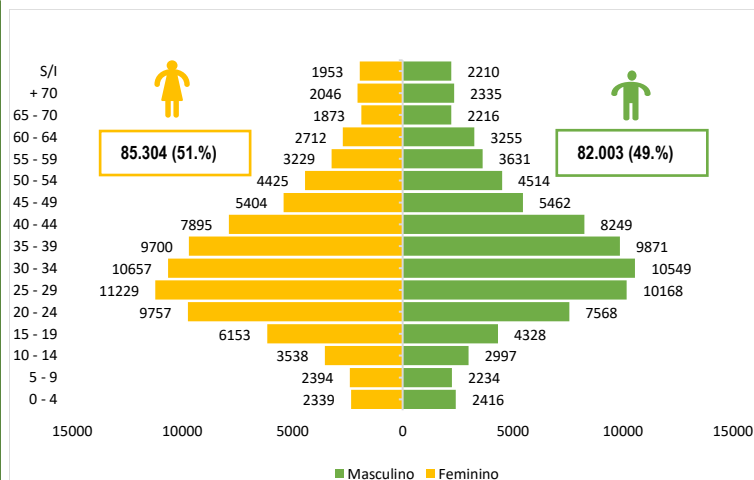
Cumulativo de casos: 167.307

Casos activos: 14.101

Óbitos: 1.961

Recuperados: 151.241

Distribuição dos casos por sexo e grupos etários



Nacionalidade dos Casos*:

- Moçambicana: 158.077 (2.424 últimas 24h)
- Estrangeira: 2.981 (+21 últimas 24h)

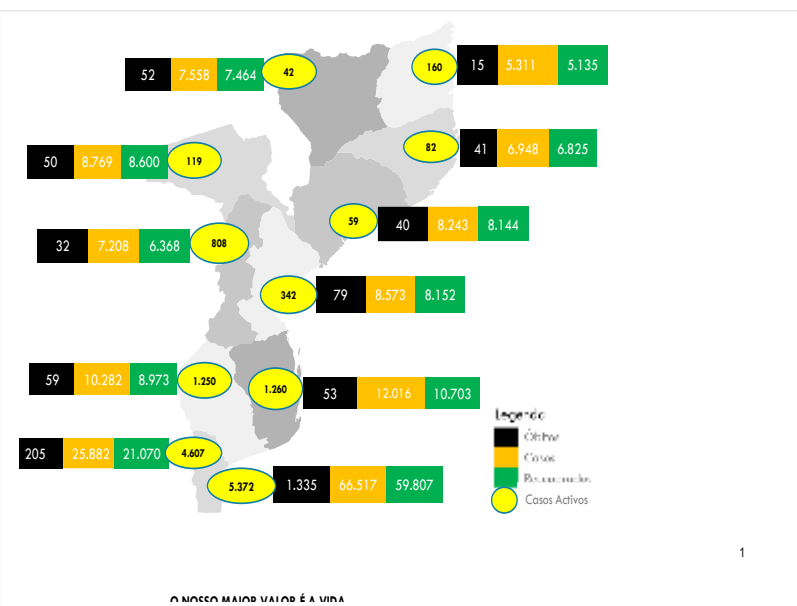
*6.249 Casos sem informação

Testados e confirmados por província, últimas 24h:

Província	Testados	Confirmados
C. Delgado	308	58
Niassa	70	17
Nampula	186	33
Tete	199	59
Zambézia	139	35
Manica	524	119
Sofala	388	168
Inhambane	571	238
Gaza	594	209
P. Maputo	1.631	782
C. Maputo	1.652	727
Total	6.262	2.445

Distribuição dos casos por Províncias:

Província	Total de Pessoas Vacinadas contra COVID-19	Total de Pessoas Vacinadas com 1ª e 2ª doses nas últimas 24h, 3ª fase	Total de Pessoas Completamente vacinadas
Niassa	453.418	9.355	366.521
Cabo Delgado	700.884	16.351	541.635
Nampula	2.082.663	25.192	1.420.498
Zambézia	1.130.851	7.101	821.821
Tete	543.458	7.863	441.999
Manica	691.235	16.712	475.319
Sofala	509.925	5.080	282.712
Inhambane	490.708	6.739	388.899
Gaza	492.320	2.201	351.794
Maputo Província	741.313	3.799	452.289
Maputo Cidade	568.529	8.337	323.345
Total	8.405.304	108.730	5.866.832



CORONAVÍRUS (COVID-19)

Boletim Diário Nº 646 Actualização de 23 de Dezembro de 2021



INFORMAÇÃO SOBRE O MONITORAMENTO DE RESSURGÊNCIA DA COVID-19

MZ 7 Day Avg	5dez	6dez	7dez	8dez	9dez	10dez	11dez	12dez	13dez	14dez	15dez	16dez	17dez	18dez	19dez	20dez	21dez	22dez	23dez
Cabo Delgado	7%	0%	7%	-6%	-7%	-21%	0%	0%	10%	0%	0%	64%	11%	0%	0%	3%	44%	67%	64%
Niassa	0%	0%	50%	-14%	0%	-67%	0%	100%	0%	0%	0%	50%	0%	67%	60%	0%	0%	150%	80%
Nampula	-23%	0%	0%	20%	0%	0%	0%	0%	0%	0%	0%	25%	60%	38%	27%	21%	41%	75%	76%
Zambézia	0%	0%	-7%	7%	15%	45%	-67%	0%	0%	50%	100%	0%	17%	48%	0%	0%	114%	20%	189%
Tete	0%	0%	0%	40%	33%	0%	0%	0%	0%	0%	25%	180%	21%	18%	25%	1%	29%	53%	87%
Manica	0%	0%	0%	18%	22%	145%	1%	0%	3%	40%	76%	63%	27%	45%	4%	-1%	46%	47%	0%
Sofala	0%	50%	67%	14%	60%	63%	-15%	0%	0%	3%	70%	106%	40%	35%	0%	0%	52%	88%	87%
Inhambane	32%	7%	27%	2%	27%	7%	38%	4%	2%	67%	50%	35%	43%	1%	7%	3%	32%	26%	1%
Gaza	0%	0%	-23%	10%	89%	147%	66%	31%	5%	39%	86%	79%	22%	1%	0%	1%	32%	0%	1%
Maputo Província	31%	0%	21%	25%	23%	35%	40%	0%	3%	43%	43%	32%	26%	1%	5%	6%	1%	1%	1%
Maputo Cidade	12%	26%	26%	37%	31%	26%	23%	1%	1%	28%	18%	18%	18%	1%	3%	11%	17%	1%	6%
Moçambique	19%	18%	21%	28%	28%	29%	28%	1%	2%	34%	32%	31%	24%	1%	5%	7%	20%	1%	1%

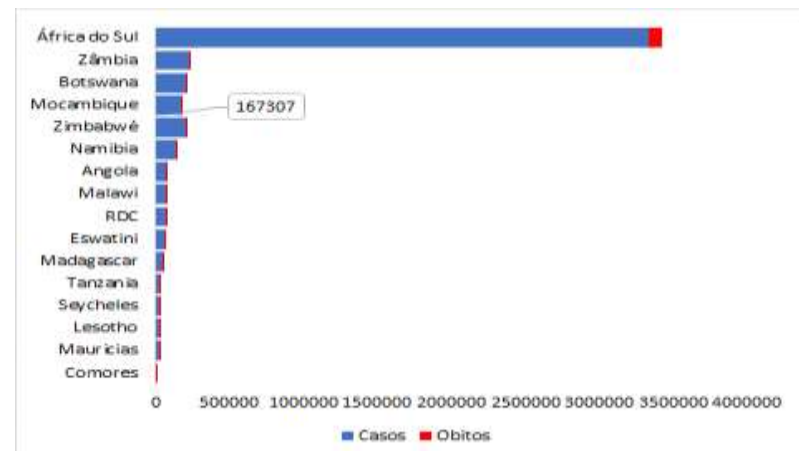
A transmissão da COVID-19 é considerada sob controlo quando o aumento dos novos casos confirmados (variação da média de sete dias) é inferior a 10% durante um período de duas semanas consecutivas, ou quando se verifica uma diminuição sustentada ou um pico da curva epidemiológica durante duas semanas consecutivas. Para que uma zona geográfica seja classificada como sob controlo, não deve satisfazer critérios de alerta ou resposta de ressurgimento. Esta análise é mais estratificada do nível Provincial para o Distrital.

<10% de aumento ou diminuição em novos casos confirmados	Sob controlo	
10% a <20% de aumento em novos casos confirmados	Alerta	
20% ou mais de aumento em novos casos confirmados	Ressurgimento	

Situação Internacional - 3 países mais afectados de África e do Mundo:

	Total casos	Total óbitos	Total recuperados
3 países mais afectados África			
África do Sul	3.332.008	90.488	3.043.094
Marrocos	953.297	14.814	936.783
Tunísia	721.450	25.485	694.370
3 Países mais afectados do Mundo			
EUA	52.510.978	833.029	40.908.146
India	34.765.976	478.759	34.208.926
Brasil	22.222.928	618.128	21.414.318

Situação dos países fronteiriços e da SADC:



[HTTP://WWW.MISAU.GOV.MZ/](http://www.misau.gov.mz/)



[HTTPS://COVID19.INS.GOV.MZ/](https://COVID19.INS.GOV.MZ/)



<https://riscoCOVID19.misau.gov.mz/>



AlôVida!
*660#
(PENSA)
e escolha
opção 9

84146

1490/82149

1490

*660#
(PENSA)
e escolha
opção 9

110

Central de Chamadas
(atendimento grátis)