

CORONAVÍRUS (COVID-19)

Boletim Diário Nº 651 Atualização de 28 de Dezembro de 2021



RESUMO DO PAÍS:

Situação Mundo, África e Moçambique:

	Últimas 24h	Total cumulativo
Rastreados	5.940	6.813.277
Quarentena	0	221.667
Passageiros em seguimento	-29	239
Contactos em seguimento	82	1.091
Testados	7.294	1.067.236
Positivos	3.473	175.648
Recuperados	451	153.026
Caso activos	3.473	20.642
Internados	46	7.408
Óbitos*	3	1.976
Transmissão local	3.473	175.279
Importados	0	369

*4 óbitos por outras causas



Cumulativo de casos: 281.911.047

Casos activos: 25.184.068

Óbitos: 5.423.520

Recuperados: 251.303.459

Cumulativo de casos 9.598.318

Casos activos: 788.997

Óbitos: 228.066

Recuperados: 8.581.255

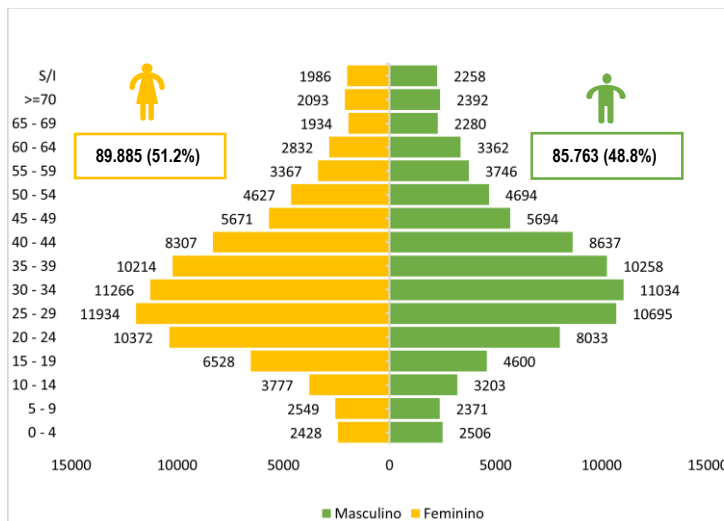
Cumulativo de casos: 175.648

Casos activos: 20.642

Óbitos: 1.976

Recuperados: 153.026

Distribuição dos casos por sexo e grupos etários



Nacionalidade dos Casos*:

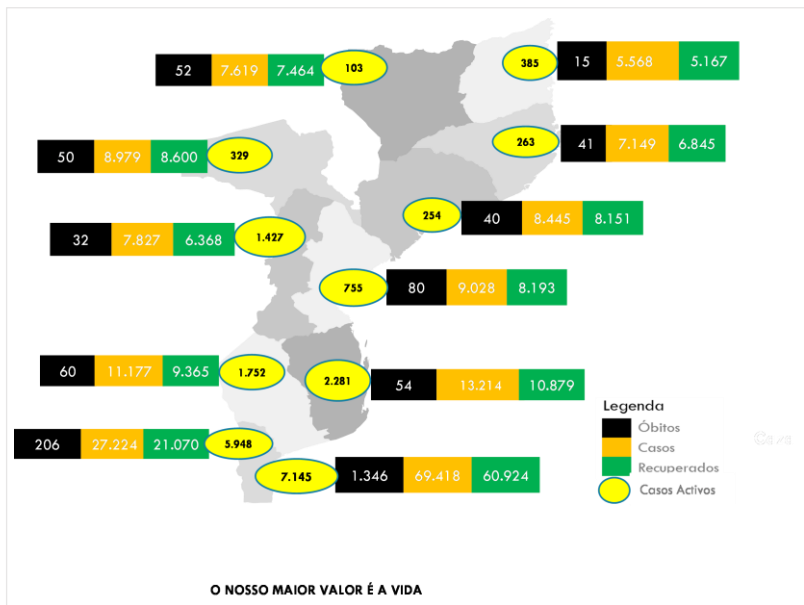
- Moçambicana: 166.334 (3.445 últimas 24h)
- Estrangeira: 3.062 (+ 28 últimas 24h)

*6.252 Casos sem informação

Testados e confirmados por província, últimas 24h:

Província	Testados	Confirmados
C. Delgado	379	110
Niassa	65	30
Nampula	207	75
Tete	208	135
Zambézia	405	135
Manica	258	191
Sofala	438	227
Inhambane	892	661
Gaza	756	386
P. Maputo	1.320	498
C. Maputo	2.366	1.025
Total	7.294	3.473

Distribuição dos casos por Províncias:



O NOSSO MAIOR VALOR É A VIDA

Legenda
 Óbitos
 Casos
 Recuperados
 Casos Activos





CORONAVÍRUS (COVID-19)

Boletim Diário Nº 651 - Atualização de 28 de Dezembro de 2021



REPÚBLICA DE MOÇAMBIQUE
Ministério da Saúde

INFORMAÇÃO SOBRE O MONITORAMENTO DE RESSURGÊNCIA DA COVID-19

MZ 7 Day Avg																											
Data de Reporte	5/dez	6/dez	7/dez	8/dez	9/dez	10/dez	11/dez	12/dez	13/dez	14/dez	15/dez	16/dez	17/dez	18/dez	19/dez	20/dez	21/dez	22/dez	23/dez	24/dez	25/dez	26/dez	27/dez	28/dez			
Cabo Delgado	7%	0%	7%	-6%	-7%	-21%	0%	-9%	10%	18%	8%	64%	13%	0%	19%	3%	44%	67%	64%	52%	17%	4%	9%	36%			
Niassa	0%	0%	50%	-14%	0%	-67%	0%	100%	0%	0%	0%	50%	0%	67%	60%	0%	0%	150%	80%	67%	7%	-6%	2%	48%			
Nampula	-29%	0%	0%	-20%	0%	0%	0%	0%	0%	0%	0%	25%	60%	38%	27%	21%	41%	75%	76%	77%	22%	8%	8%	37%			
Zambézia	0%	0%	-7%	-7%	-15%	-45%	-67%	0%	0%	50%	100%	0%	-17%	40%	0%	0%	114%	20%	189%	27%	30%	30%	4%	108%			
Tete	0%	0%	0%	-40%	33%	0%	0%	0%	0%	0%	25%	180%	21%	18%	25%	12%	29%	53%	87%	57%	-1%	1%	1%	78%			
Manica	0%	0%	0%	10%	22%	145%	19%	0%	9%	46%	76%	63%	27%	45%	4%	-1%	46%	47%	10%	39%	-5%	3%	3%	5%			
Sofala	0%	50%	67%	-14%	60%	63%	-15%	9%	-8%	-9%	70%	106%	40%	35%	0%	0%	52%	69%	87%	35%	15%	0%	3%	38%			
Inhambane	32%	3%	27%	2%	27%	7%	38%	4%	2%	67%	50%	35%	43%	12%	7%	3%	32%	26%	17%	8%	-1%	0%	16%	33%			
Gaza	0%	0%	-23%	-10%	89%	147%	60%	31%	5%	39%	86%	79%	22%	13%	0%	1%	32%	10%	1%	27%	-6%	3%	5%	13%			
Maputo Província	31%	16%	21%	25%	23%	35%	40%	9%	3%	43%	43%	32%	28%	15%	5%	13%	11%	15%	4%	-10%	-5%	0%	-1%				
Maputo Cidade	12%	26%	26%	37%	31%	26%	23%	16%	1%	28%	18%	19%	19%	15%	5%	11%	17%	13%	6%	8%	-1%	0%	-4%	4%			
Moçambique	15%	16%	21%	28%	28%	29%	28%	14%	2%	34%	32%	31%	24%	16%	5%	7%	20%	17%	13%	13%	-3%	0%	1%	12%			

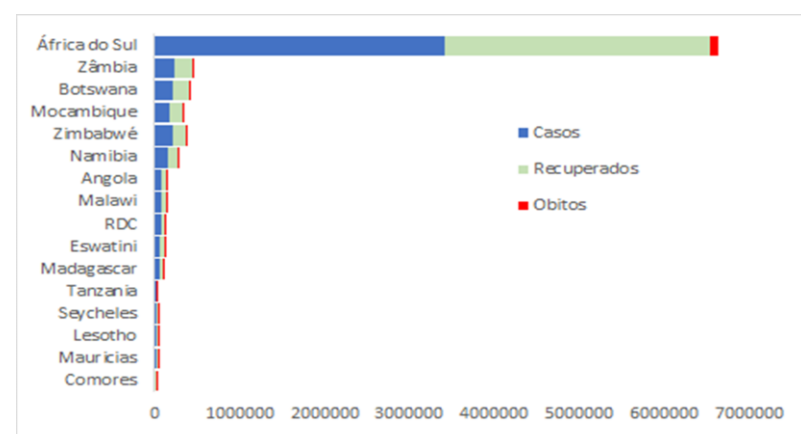
A transmissão da COVID-19 é considerada sob controlo quando o aumento dos novos casos confirmados (variação da média de sete dias) é inferior a 10% durante um período de duas semanas consecutivas, ou quando se verifica uma diminuição sustentada ou um pico da curva epidemiológica durante duas semanas consecutivas. Para que uma zona geográfica seja classificada como sob controlo, não deve satisfazer critérios de alerta ou resposta de ressurgimento. Esta análise é mais estratificada do nível Provincial para o Distrital.

<10% de aumento ou diminuição em novos casos confirmados	Sob controlo	
10% a <20% de aumento em novos casos confirmados	Alerta	
20% ou mais de aumento em novos casos confirmados	Ressurgimento	

Situação Internacional - 3 países mais afectados de África e do Mundo:

	Total casos	Total óbitos	Total recuperados
3 países mais afectados África			
África do Sul	3.417.318	90.829	3.120.012
Marrocos	956.410	14.832	938.120
Tunísia	723.422	25.538	695.396
3 Países mais afectados do Mundo			
EUA	53.791.852	839.605	41.203.698
India	34.799.691	480.290	34.243.945
Brasil	22.246.276	618.575	21.414.318

Situação dos países fronteiriços e da SADC:



AlôVida! *660# (PENSA) e escolha opção 9
 vodacom 84146
 Tmcel 1490/82149
 Movicel 1490
 PENSA *660# (PENSA) e escolha opção 9

FDC
110
 Central de Chamadas (atendimento grátis)