

CORONAVÍRUS (COVID-19)

BOLETIM DIÁRIO COVID-19
Nº25
11 DE ABRIL DE 2020



REPÚBLICA DE MOÇAMBIQUE
Ministério da Saúde

PONTO DE SITUAÇÃO MOÇAMBIQUE

11 DE ABRIL 2020

Total
Entrados

447,210

Total
Rastreados

447,210

Passageiros
em Quarentena

2,087

Total de Passageiros que
fizeram quarentena

10,134

Total de Casos
Registados

20

(0 nas Últimas 24 h)

Casos com
Transmissão local

12

Casos
Activos

18

Casos
Importados

8

Casos
Recuperados

2

Contactos em
Acompanhamento

183

(1 alta)

Total
Testados

551

(14 nas Últimas 24 h)

* Dados do Instituto Nacional de Saúde

Total Testes
Negativo

531

* Dados do Instituto Nacional de Saúde

Total
Óbitos

0

Novos
Óbitos

0

PONTO DE SITUAÇÃO MOÇAMBIQUE

11 DE ABRIL 2020

Local de Testagem		Instituto Nacional de Saúde	Laboratórios Privados
Características	Cumulativo de Testados (N=551)	Testados últimas 24 horas (N=14)	Cumulativo de Testados (N=114)
Sexo			
Masculino	277	9	57
Feminino	229	5	53
Sem dados	45	0	4
Nacionalidade			
Moçambicana	387	6	80
Estrangeira	51	1	21
Sem dados	113	7	13
Faixa etária			
Criança	94	3	5
Adolescente	40	1	12
Adulto	325	8	84
Idoso	41	2	5
Sem dados	51	0	8

Local de Testagem		Instituto Nacional de Saúde	Laboratórios Privados
Características	Cumulativo de Testados (N=551)	Testados últimas 24 horas (N=14)	Cumulativo de Testados (N=114)
Exposição			
Proveniente de país afectado	42	0	26
Contacto com pessoa que regressou de país afectado	20	0	SI
Contacto com pessoa com doença respiratória aguda grave	331	14	SI
Contacto com caso confirmado positivo	158	0	SI
Resultados			
SARS-COV 2 Positivo	16	0	4
SARS-COV 2 Negativo	535	14	98
Aguarda resultado	0	0	12

PLANO COVID-19 NÍVEL DE ALERTA EM MOÇAMBIQUE

11 DE ABRIL 2020



NÍVEL 1

1. Medidas Individuais de Prevenção
2. Evitar grandes aglomerações (≤ 300 Pessoas)
1. Evitar viagens que não sejam essenciais
2. Quarentena para países de alta transmissão

NÍVEL 2

1. Restrição adicional de aglomerações (≤ 50 Pessoas)
2. Quarentena obrigatória para todos os países
3. Cancelamento de vistos
4. Obrigatoriedade de prevenção no sector publico, privado e comercial
5. Criação da Comissão técnico-científica

NÍVEL 3

1. RESTRIÇÃO ADICIONAL DE AGLOMERAÇÕES (≤ 10 PESSOAS)
2. RESTRIÇÃO SEVERA DE AGLOMERAÇÃO NO SECTOR COMERCIAL
3. OBRIGATORIEDADE DE REDUÇÃO SEVERA DE FUNCIONÁRIOS EM REGIME PRESENCIAL (ROTATIVIDADE)
4. PROIBIÇÃO DE TODOS EVENTOS, ACTIVIDADES DESPORTIVAS E CULTOS

NÍVEL 4

1. Proibição de saída de casa
2. Encerramento de toda a actividade no sector publico, privado e comercial
3. Proibição de viagens

PONTO DE SITUAÇÃO

ÁFRICA*

11 DE ABRIL 2020

ÁFRICA

12,973

(754 nas últimas 24 horas)

Casos Registrados

52

Países com casos confirmados

2064

Casos recuperados

693

Óbitos registrados

País com mais casos registrados

2,003



País com mais óbitos

265



fonte: CDC AFRICA (dados de 11 de Abril, 9 horas)

O NOSSO MAIOR VALOR É A VIDA

Países com fronteira com Moçambique

África do Sul



2,003

Tanzânia



32

Eswatini



12

Zimbabué



12

Malawi



9

Zâmbia



40

PONTO DE SITUAÇÃO INTERNACIONAL*

11 DE ABRIL 2020

INTERNACIONAL

1,700,816

(93,071)

"Casos nas últimas 24 horas"

Cumulativo

206

(países)

CASOS ACTIVOS

1,221,414

(Pacientes actualmente infectados)

1,171,585 (96%)

(Síntomas Ligeiros)

49,829 (4%)

(Crítico ou Serio)

CASOS ENCERRADOS

479,402

(Total de casos encerrados)

376,615 (79%)

(Recuperados)

102,787 (21%)

(Óbitos)

* fonte: dados de 11 de Abril, 10:40 horas)

O NOSSO MAIOR VALOR É A VIDA

INTERNACIONAL

País com mais casos registados



503,177

País com mais casos novos registados



+33,752

País com mais Óbitos registados



18,849

País com mais novos Óbitos registados



2035

País com mais casos recuperados



77,455

País com mais casos graves



10,917

PONTO DE SITUAÇÃO

LISTA DE 7 PAÍSES MAIS AFECTADOS, NO MUNDO*

11 DE ABRIL 2020

Território	Total Casos	Total Óbitos	Total Recuperados	Total Críticos	Casos Activos
TODO MUNDO	1,700,816 <small>+93,071 nas ultimas 24 horas</small>	102,787 <small>+6,975 nas ultimas 24 horas</small>	376,615 <small>+19435 nas ultimas 24 horas</small>	49829 <small>+692 nas ultimas 24 horas</small>	1,221,414 <small>+66,661 nas ultimas 24 horas</small>
E.U.A	503,177	18,761	27,314	10,917	457,102
ESPAÑA	158,273	16,081	55,668	7,371	86,524
ITÁLIA	147,577	18,849	30,455	3,497	98,273
ALEMANHA	122,171	2,736	53,913	4,895	65,522
FRANÇA	124,869	13,197	24,932	7,004	86,740
CHINA	81,907	3,336	77,455	144	1,116
REINO UNIDO	73,758	8,958	344	1,559	64,456

* fonte: Informação as 10 horas de 11/04/2020

PONTO DE SITUAÇÃO INTERNACIONAL CONTINENTES*

11 DE ABRIL 2020

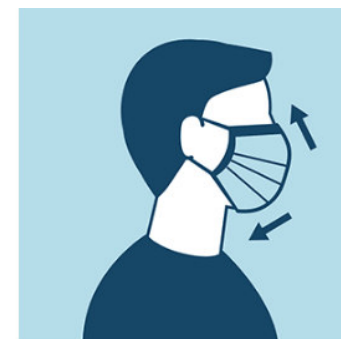
Território	Total Casos	Total Óbitos	Total Recuperados	Total Críticos	Casos Activos
TODO MUNDO	1,700,816 +93,071 nas últimas 24 horas	102,787 +6,975 nas últimas 24 horas	376,615 +19,435 nas últimas 24 horas	49,829 +692 nas últimas 24 horas	1,221,414 +66,661 nas últimas 24 horas
EUROPA	820,581	70,081	196,835	30,225	553,665
AMÉRICA DO NORTE	537,268	19,862	34,460	11,906	482,946
ASIA	275,487	10,234	134,230	6,577	131,023
AMÉRICA DO SUL	45,158	1,815	4,627	877	38,716
ÁFRICA	12,973 (0,4%)	693 (9%)	2,064 (21%)	153 (-2)	10,605 (0,1%)
OCEÂNIA	7,608	56	3,515	79	4,037

* fonte: Informação as 9 horas de 11/04/2020

INFORMAÇÃO ADICIONAL PRODUÇÃO E USO DE MÁSCARAS CASEIRAS

“As mascaras caseiras são eficazes apenas quando usadas em combinação com a limpeza frequente das mãos com água, sabão ou cinza ou ainda o uso de álcool a 70%. Se for a usar a máscara, deve saber como conservá-la, usá-la, reutilizá-la e descartá-la (destruí-la ou desfazer-se dela) adequadamente.” -

Organização Mundial da Saúde



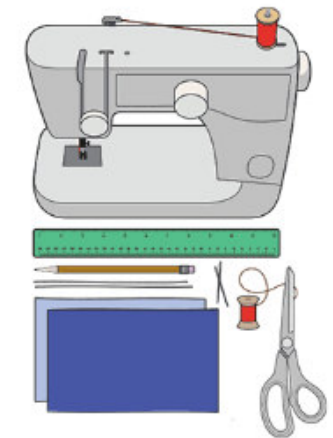
INFORMAÇÃO ADICIONAL PRODUÇÃO E USO DE MÁSCARAS CASEIRAS

COMO FAZER UMA MÁSCARA CASEIRA?

USANDO UMA MÁQUINA DE COSTURA E/OU COSTURANDO À MÃO

Uma máscara caseira normalmente compreende pedaços rectangulares de tecido (com três pregas, se for usada máquina de costura), que possam cobrir o rosto desde ACIMA do nariz até ABAIXO do queixo e quase até as orelhas, e fitas ou elásticos para segurar a máscara, amarrando atrás da cabeça ou passando os elásticos á volta das orelhas.

Devem ser pelo menos 4 camadas de tecido (tecido de algodão, como a capulana, evitar tecidos com muita elasticidade).



INFORMAÇÃO ADICIONAL PRODUÇÃO E USO DE MÁSCARAS CASEIRAS

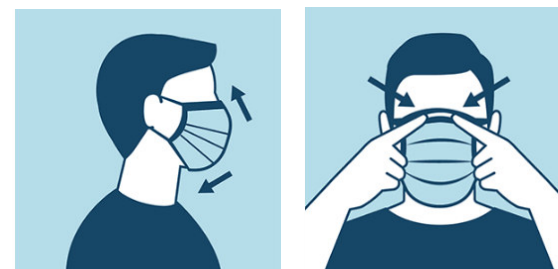
COMO FAZER UMA MÁSCARA CASEIRA?

USANDO UMA MÁQUINA DE COSTURA E/OU COSTURANDO À MÃO

1. Cortar 4 pedaços de tecido com as seguintes medidas:

Adulto: 23cm x 18cm

Crianças: 18cm x 13cm

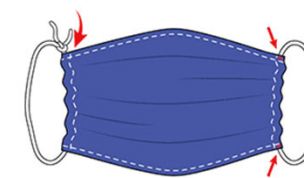


2. No sentido do comprimento dos pedaços de tecido, dobrar 1 cm e costurar (bainha) dos 2 lados. Depois, do sentido da largura, dobrar 0,5 cm e costurar fazendo um canal por onde passarão as fitas ou elásticos.

INFORMAÇÃO ADICIONAL PRODUÇÃO E USO DE MÁSCARAS CASEIRAS

COMO FAZER UMA MÁSCARA CASEIRA?

USANDO UMA MÁQUINA DE COSTURA E/OU COSTURANDO À MÃO



3. Inserir as fitas com 50cm de comprimento para cada lado ou elásticos ajustados a face de cada um, pelo canal feito no passo anterior.
4. Inserir o nó dentro do canal por onde passam as fitas ou os elásticos e dar pontos para fixá-los. Estas devem ser o suficientemente compridas para amarrar atrás da cabeça. Fazer o efeito franzido (que substitui as pregas).

Nota: A parte interna ou de dentro, deve estar nitidamente identificada para se distinguir da externa ou parte de fora (pode usar tecido de cor/padrão diferente, bordar algo, ou usar outra maneira para sinalizar).

INFORMAÇÃO ADICIONAL PRODUÇÃO E USO DE MÁSCARAS CASEIRAS

COMO FAZER UMA MÁSCARA CASEIRA?

Sem costurar

- Material necessário:
- Lenço de cabeça (vulgo bandana)
- Dois elásticos (puchinho de cabelo ou elásticos usados para prender dinheiro)

Como fazer?

1. Dobre o lenço de um lado até um pouco acima do meio do pano
2. Agora dobre a outra borda para ir acima da primeira dobra
3. Dobre isso novamente uniformemente a partir do meio, como mostrado

INFORMAÇÃO ADICIONAL PRODUÇÃO E USO DE MÁSCARAS CASEIRAS

COMO FAZER UMA MÁSCARA CASEIRA?

Sem costurar

4. Pegue um elástico e amarre-o no lado esquerdo do pano, como mostrado
5. Agora amarre o outro lado com outro elástico. Verifique se a área no meio dos dois elásticos é grande o suficiente para cobrir a boca e o nariz
6. Pegue uma borda do pano na lateral do elástico e dobre-o.
Faça isso para os dois lados
7. Agora pegue uma dobra e insira na outra dobra

Alternativamente, também se pode usar o lenço de cabeça, desde que esteja dobrado 4 vezes (perfazendo as 4 camadas de tecido) e amarrar atrás da cabeça.

INFORMAÇÃO ADICIONAL PRODUÇÃO E USO DE MÁSCARAS CASEIRAS

Máscara pronta, mas é importante ter alguns cuidados:

1. Certifique-se de que a máscara caiba em torno de sua boca e nariz e que não haja espaço entre o rosto e a máscara.
2. Lave e limpe completamente a máscara (conforme mostrado na próxima página) antes de usá-la

Como usar devidamente uma máscara caseira?

1. Lavar as mãos antes e depois de tocar a parte de tecido da máscara.
2. Só usar uma máscara se esta tiver sido lavada e passada ao ferro.
3. Colocar a máscara adequadamente de modo que esta cubra a boca e o nariz.
4. Amarrar as fitas atrás da cabeça ou colocar os elásticos á volta das orelhas.

INFORMAÇÃO ADICIONAL PRODUÇÃO E USO DE MÁSCARAS CASEIRAS

Máscara pronta, mas é importante ter alguns cuidados:

Como usar devidamente uma máscara caseira?

5. Garantir que a máscara se encaixe bem na cara e fique segura.
6. Depois de ter a máscara colocada, **NÃO TOQUE A SUA CARA** até que tire a máscara.
7. Quando tirar a máscara, desamarre as tiras e cuidadosamente dobre a máscara de dentro para fora e segure pelas fitas/elásticos e a coloque para lavar separada da restante roupa.
8. Lave bem as mãos com água e sabão e seque-as antes fazer qualquer outra coisa.

Nota: Lembre-se de sempre usar a máscara na mesma orientação, isto é, deve sempre ter o mesmo lado voltado para fora (o lado contaminado).

INFORMAÇÃO ADICIONAL PRODUÇÃO E USO DE MÁSCARAS CASEIRAS

Como conservar a máscara caseira?

A máscara caseira deve ser limpa e higienizada todos os dias

1. Lave bem a máscara com sabão e água morna e deixe-a secar ao sol quente por pelo menos 5 horas.
2. Se você não tem acesso ao sol:
Coloque a máscara na água em uma panela e ferva-a por pelo menos 10 minutos e deixe-a secar. É recomendável adicionar sal à água.
3. Se você não tiver acesso a uma panela/água fervida:
Lave e limpe com sabão e passe a ferro (eléctrico ou à carvão) a máscara durante cinco minutos.

Destruição de Máscaras

As máscaras devem ser queimadas quando estiverem danificadas, ou seja, estragadas.

INFORMAÇÃO ADICIONAL

11 DE ABRIL 2020

PLATAFORMAS DE COMUNICAÇÃO

[HTTP://WWW.MISAU.GOV.MZ/](http://www.misau.gov.mz/)



[HTTPS://COVID19.INS.GOV.MZ/](https://covid19.ins.gov.mz/)



<https://riscocovid19.misau.gov.mz/>



Auto-Avaliação de Risco
Coronavírus (COVID-19)

Iniciar



800149,
82149, 84146



84146



1490 ou
82149



*660#

PREVENÇÃO



COVID-19
www.covid19.ins.gov.mz
Ligue grátis Tmcel 82149 ou 1490 | Vodacom 84146 | Movitel 1490 ou consulte *660#